

# Desafíos de la globalización para la agricultura de Chile

Ricardo Ariztia de Castro

Octubre 2003

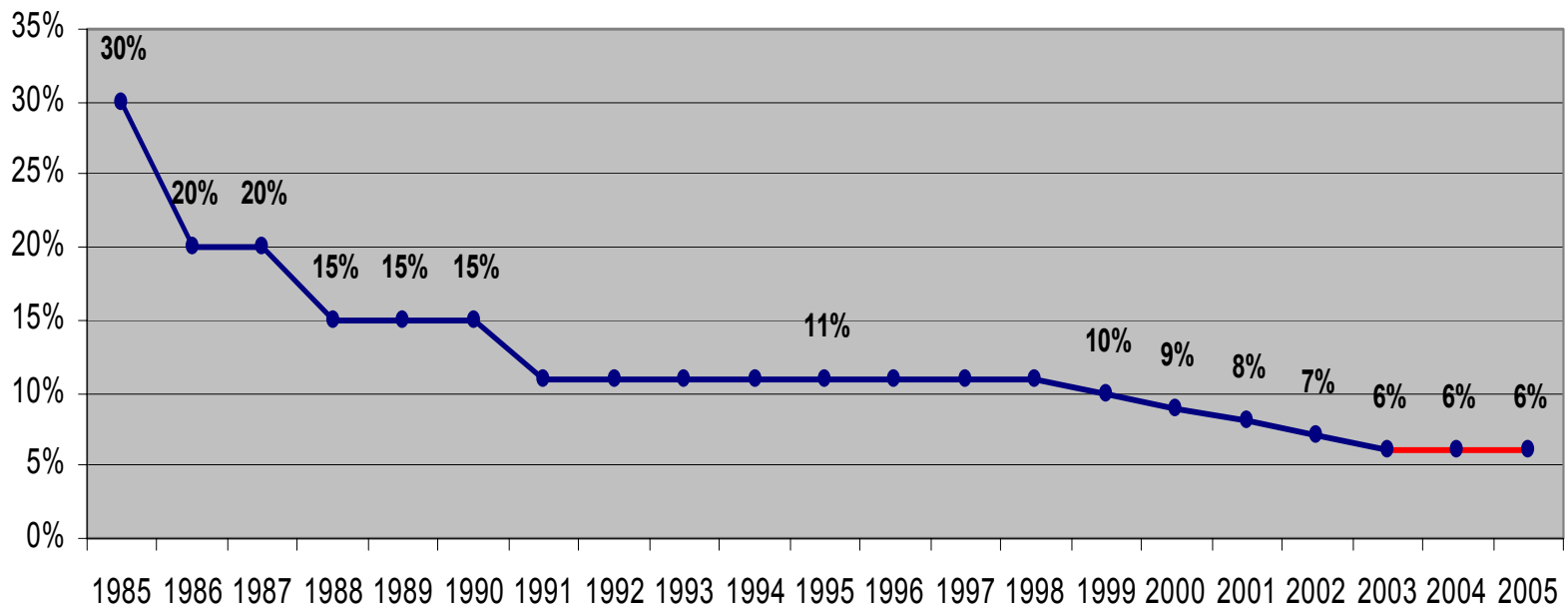
## Desafíos de la Globalización para la agricultura de Chile

- Dos décadas de exportaciones silvoagropecuaria

	US\$ MM				
	83-87	88-92	93-97	98-02	Var % 83-02
Agrícola	518	1.222	2.065	2.760	433%
Silvoagropecuario	941	2.114	3.779	4.888	420%
<b>Economía Nacional</b>	<b>4.156</b>	<b>8.576</b>	<b>13.986</b>	<b>16.887</b>	<b>306%</b>

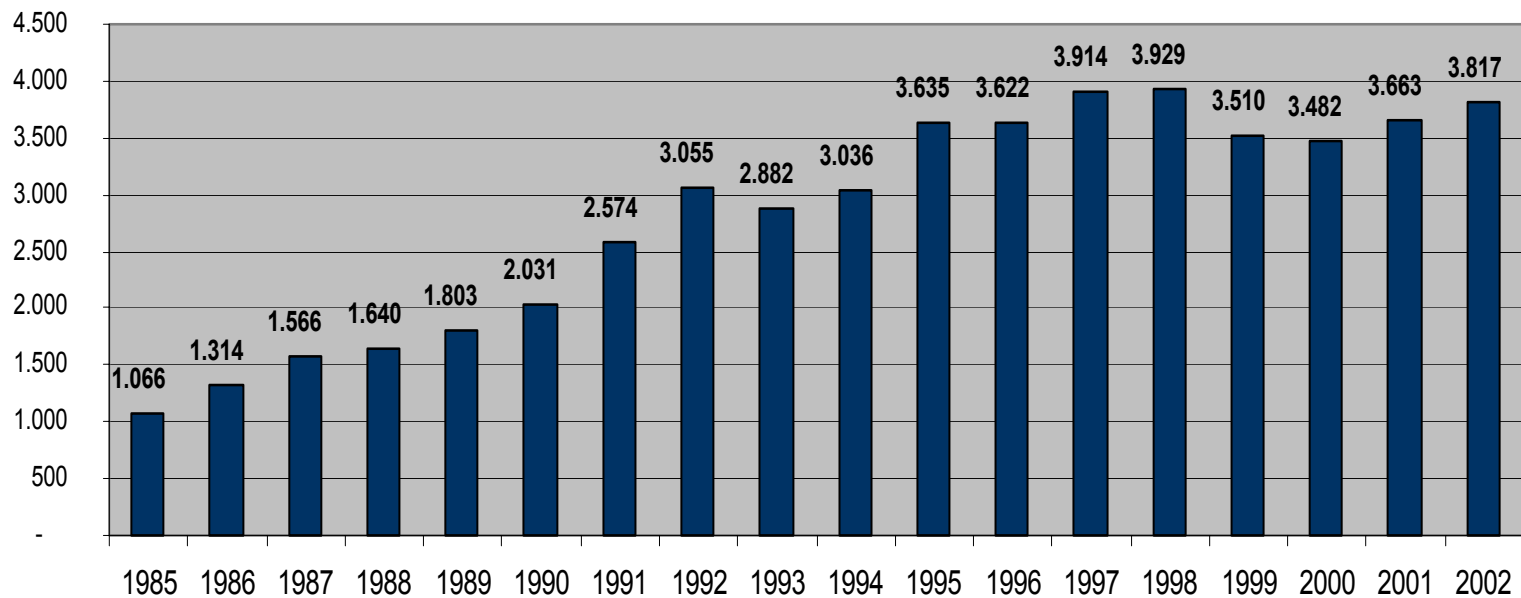
## Desafíos de la Globalización para la agricultura de Chile

Aranceles en Chile



## Desafíos de la Globalización para la agricultura de Chile

**Producto Interno Bruto Agrícola  
(millones de dolares)**



## Desafíos de la Globalización para la agricultura de Chile

- Esta Década

- Apertura con promedio 3,9% arancel decreciente en el tiempo
- Mayores exigencias ( BPA Eurep/gap)
- Barreras paraarancelarias
- Fracaso en reducción de subsidios
- Valor agregado a los productos primarios
- Mayor competencia

## Desafíos de la Globalización para la agricultura de Chile

- Incorporación masiva de tecnología
- Información de mercados
- Integración en cadenas productivas
- Capacitación
- Educación

## Desafíos de la Globalización para la agricultura de Chile

### Ocupados por rama de actividad económica

• Agricultura,pesca	680.200
• Minas y Canteras	69.580
• Industria manufacturera	796.070
• Electricidad, gas y agua	30.660
• Construcción	409.080
• Comercio	1.037.620
• Transporte, alm. y comunic.	466.100
• Servicios financieros	445.660
• Servicios comunales,sociales y personales	1.522.080
<b>Total</b>	<b>5.457.060</b>

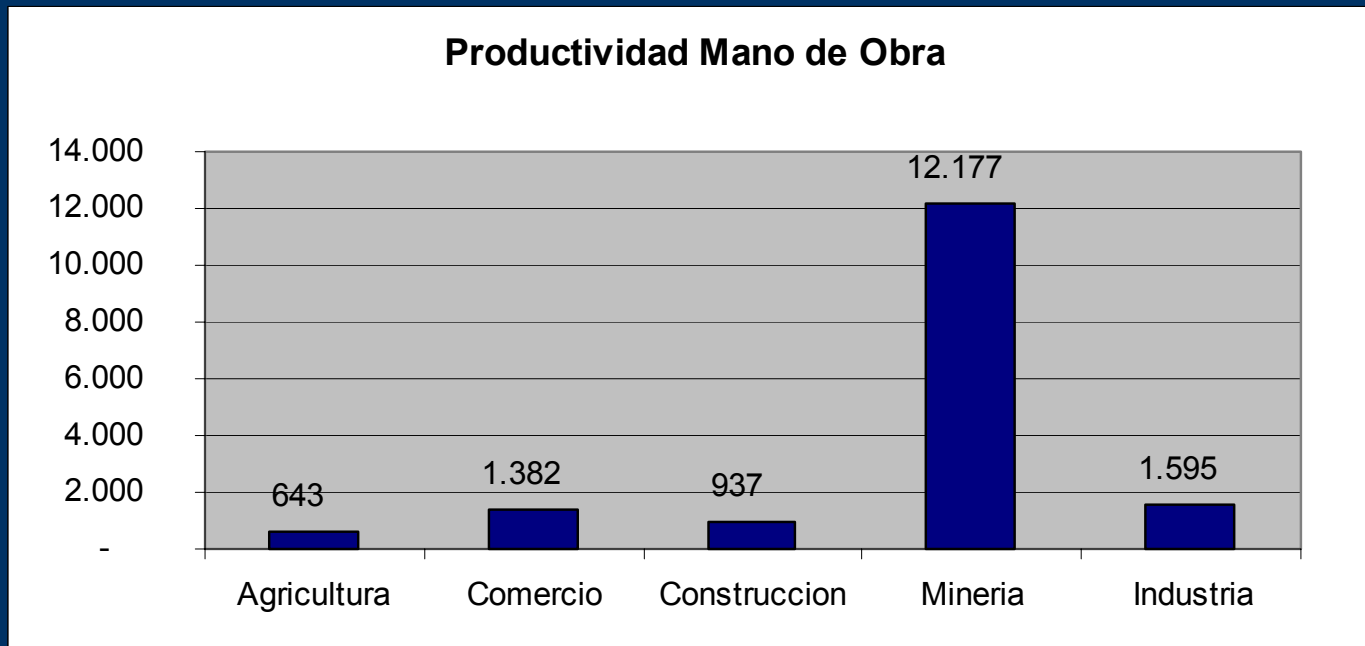
## Desafíos de la Globalización para la agricultura de Chile

### • CAPACITACION por sectores económicos

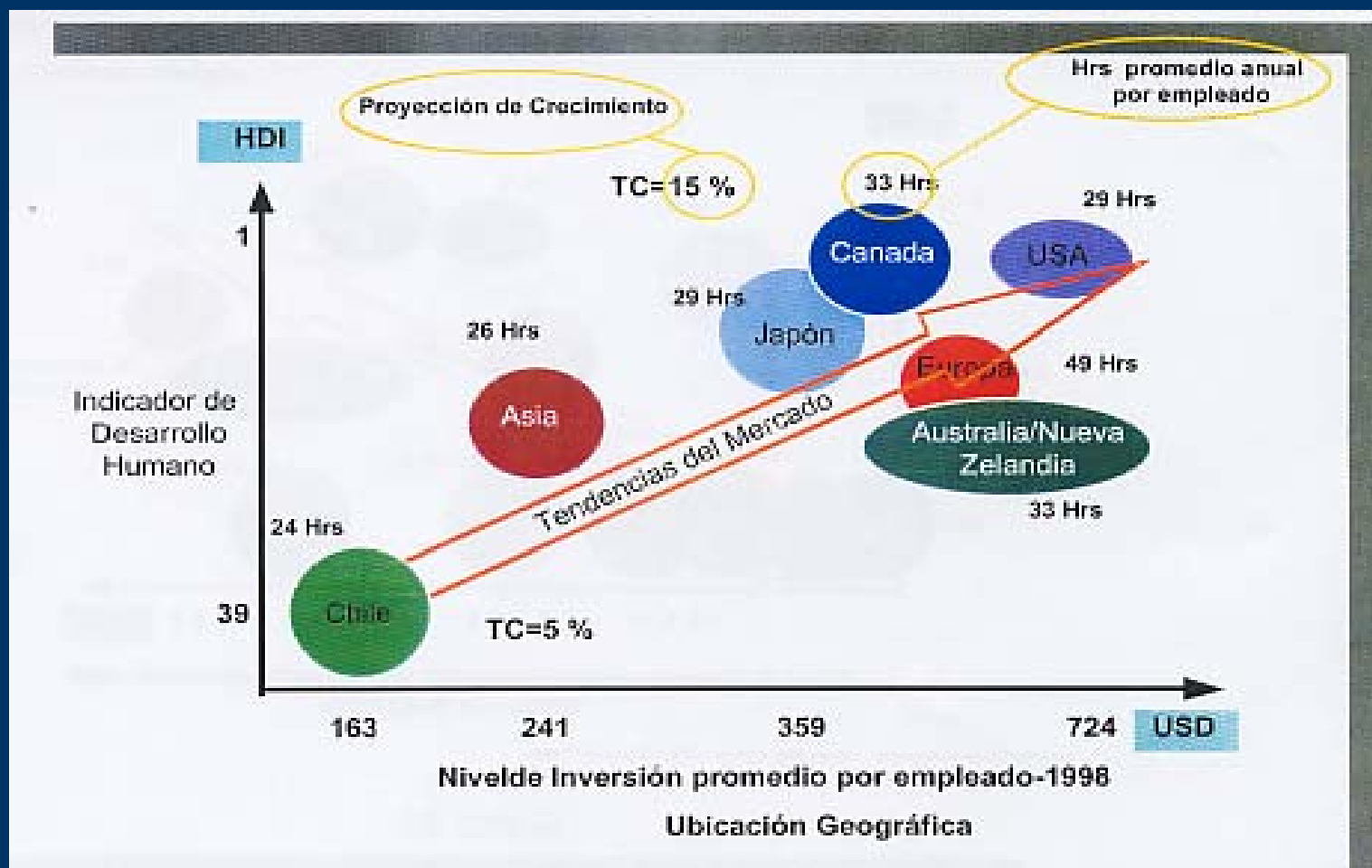
		% Fuerza laboral por sector
• Agricultura	41.900	6,1 %
• Industria	121.861	15,3
• Comercio	157.768	15,2
• Servicios	332.378	13,5
• Minería	49.016	70,4
• Construcción y otros	187.557	
<b>Total año 2002</b>	<b>846.870</b>	

Fuente Sence 2002

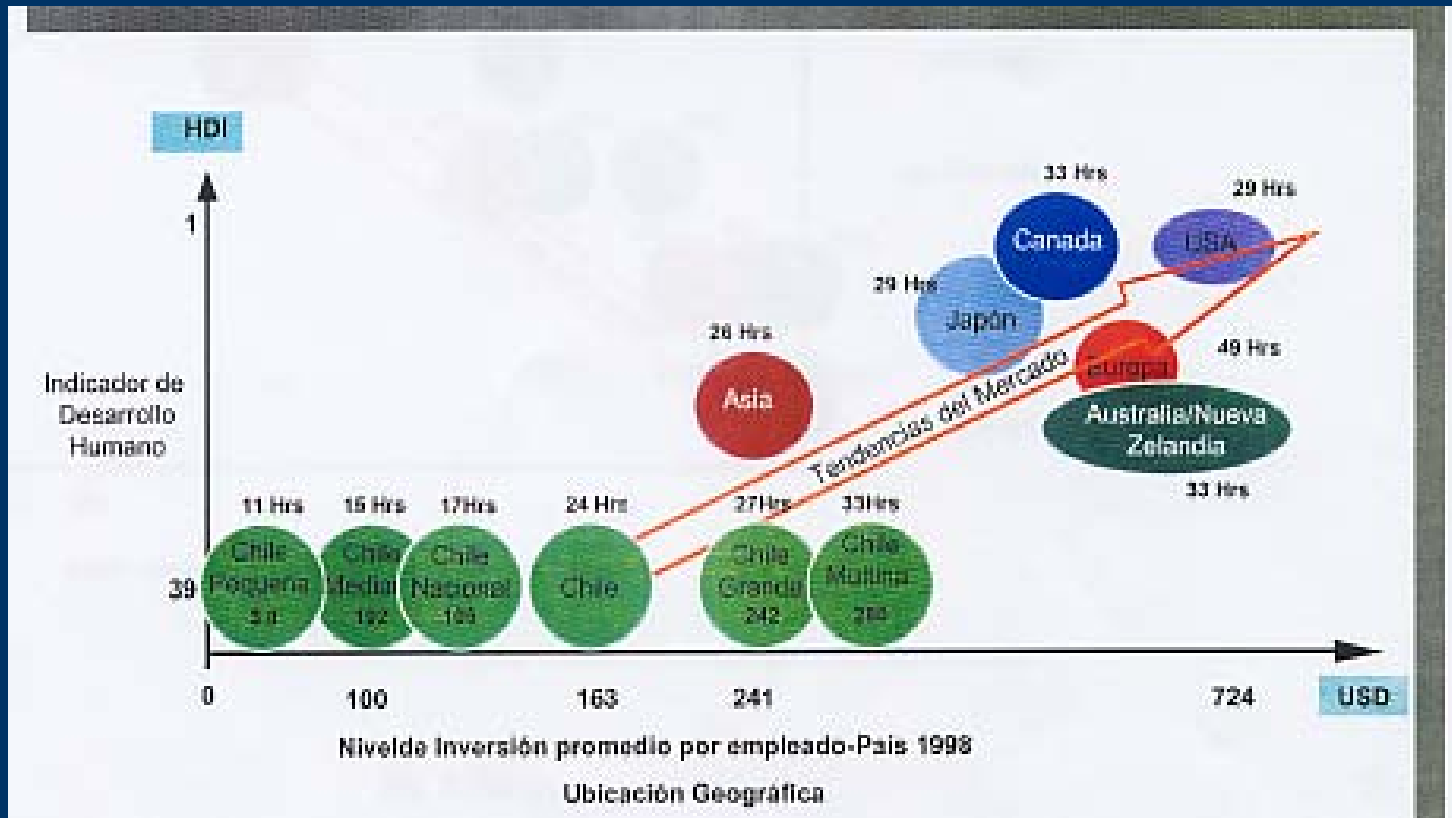
## Desafíos de la Globalización para la agricultura de Chile



## Desafíos de la Globalización para la agricultura de Chile



## Desafíos de la Globalización para la agricultura de Chile



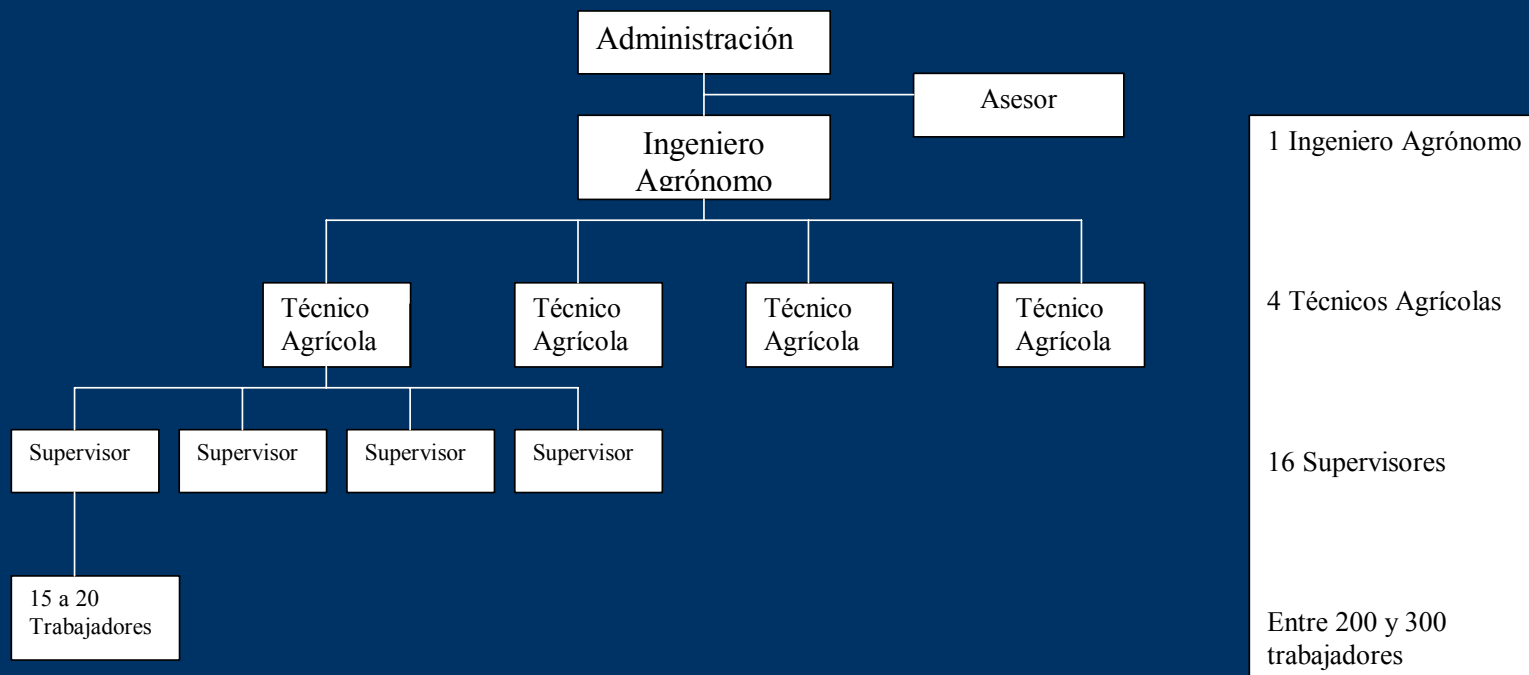
## Desafíos de la Globalización para la agricultura de Chile

### Matrícula total en Instituciones de educación superior

➤	Universidades	364.691	alumnos
➤	I. Profesionales	96.136	
➤	C.F.Técnica	61.653	
	Total	522.481	

# Desafíos de la Globalización para la agricultura de Chile

## Estructura de Gestión tipo para empresas agrícolas



## Desafíos de la Globalización para la agricultura de Chile

### PROPUESTA

- Alianza estratégica con sector público
- Técnica aplicada
- Formación valórica
- Disminuir incentivos distorsionadores

## Desafíos de la Globalización para la agricultura de Chile

- PROPUESTA
  - Intensificar programas de capacitación
  - Aumentar Escuelas Agrícolas
  - Abrir mas espacio al sector privado
  - Unir competencias individuales

## Desafíos de la Globalización para la agricultura de Chile

- CONCLUSIONES

- Ventajas

- Mentalidad exportadora
    - Mercados disponibles
    - Protección zoo y fitosanitaria
    - Protección del medio ambiente
    - Educación, educación, educación

## Desafíos de la Globalización para la agricultura de Chile

- CONCLUSIONES

- Desafíos

- Cooperación pública-privada
    - Cerrar brecha educacional
    - Estrategia de largo plazo